




Contrôler un ordinateur via une tablette (IOS ou Android) avec Letsview

Prérequis :

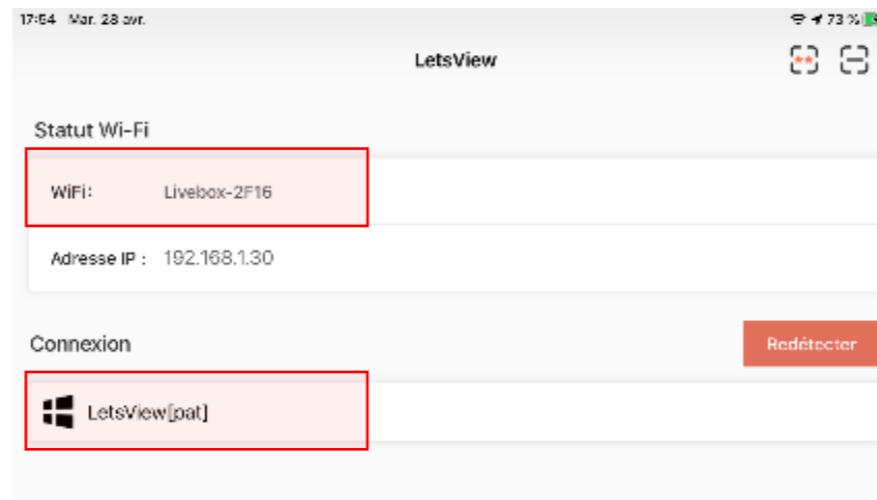
- Installation du logiciel sur l'ordinateur
Installation de l'application sur la tablette
<https://letsview.com/>
- L'écran de l'ordinateur est vidéoprojeté
- Les deux appareils sont connectés au même réseau Wifi
- Lancer Letsview



Ordinateur

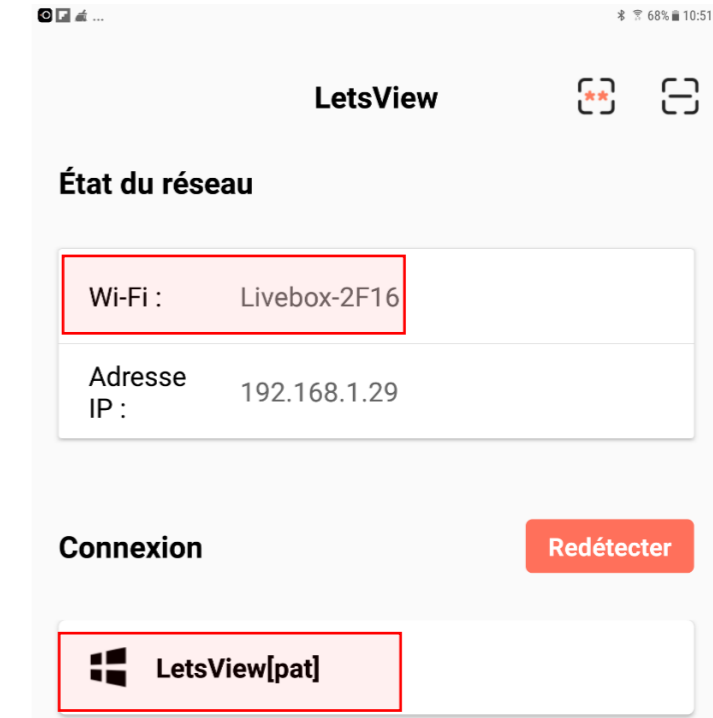


Tablette IOS



Nota :
Si la tablette ne « trouve » par l'ordinateur, essayer
« Redétection »

Tablette Android



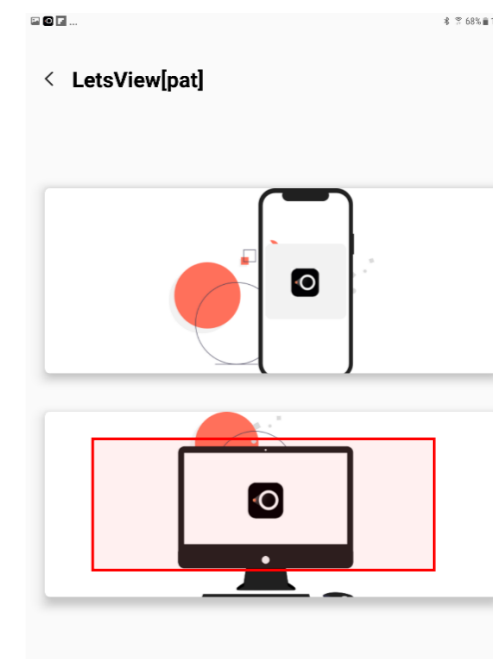
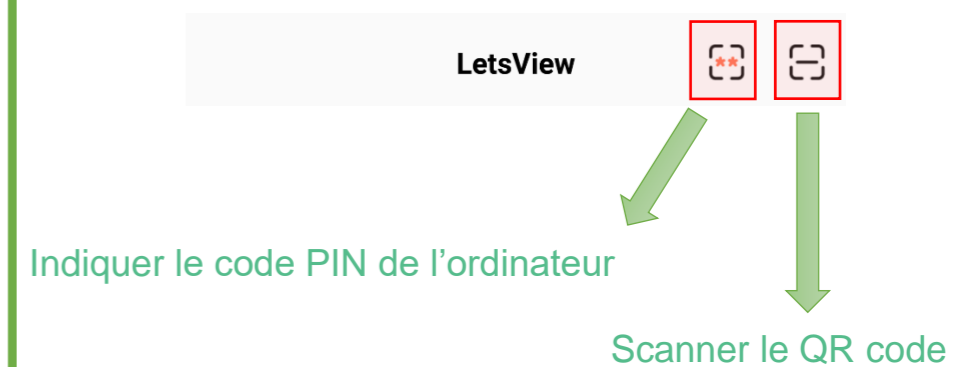
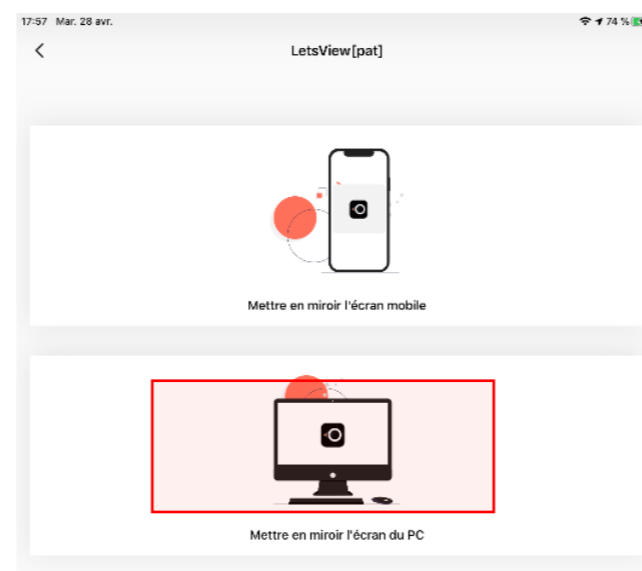
Nota :
Si la tablette ne « trouve » par l'ordinateur, essayer
« Redétection »



Contrôler un ordinateur via une tablette (IOS ou Android) avec Letsview

Nota :

Si la tablette ne « trouve » toujours pas l'ordinateur, utiliser un code PIN ou un QR code. Cliquer sur l'outil suivant





Contrôler un ordinateur via une tablette (IOS ou Android) avec Letsview

Autorisez-vous LetsView à recevoir
l'écran de mon ordinateur

Refuser

Autoriser

Veillez autoriser la permission de capturer votre écran sur PC

