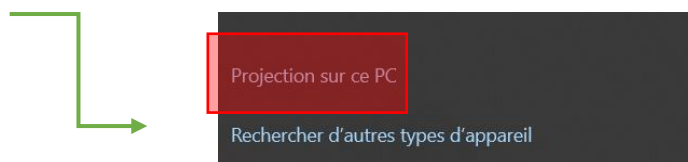
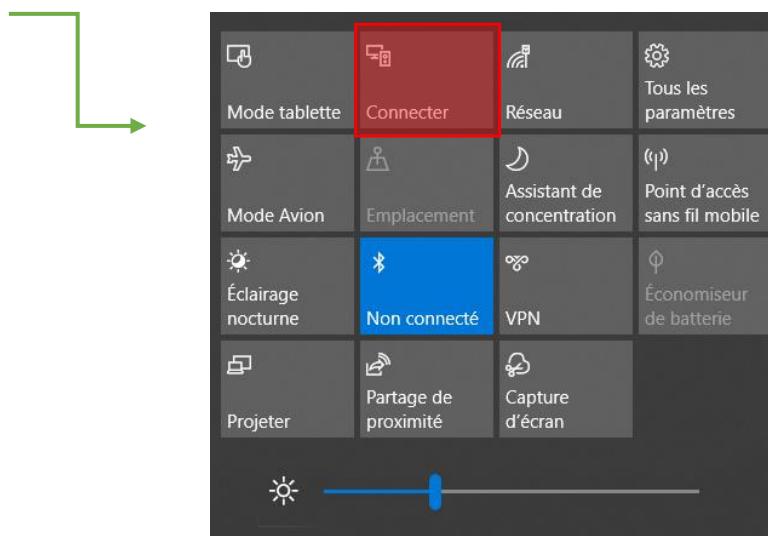
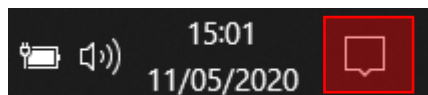




Projeter une tablette Android sur un PC (Windows10)

NOTA : les cartes wifi sont actives, une connexion internet n'est pas obligatoire.

Paramétrage de l'ordinateur:



Projection sur ce PC

Projetez votre téléphone ou votre PC Windows sur cet écran et utilisez son clavier, sa souris, ainsi que d'autres appareils.

Certains appareils Windows et Android peuvent projeter sur ce PC si vous donnez votre accord

Disponible partout sur les réseaux sécurisés

Demander à projeter sur ce PC

Chaque fois qu'une connexion est demandée

Demander le code PIN pour le couplage

Première fois

Ce PC ne peut être découvert pour la projection que lorsqu'il est branché sur une source d'alimentation

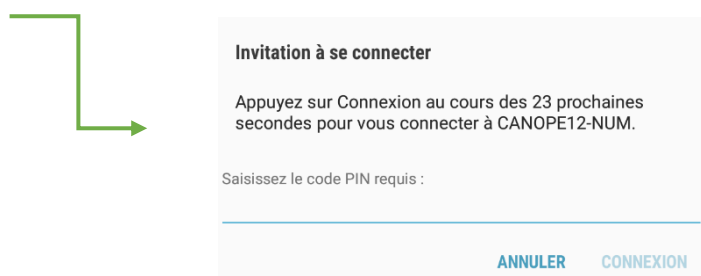
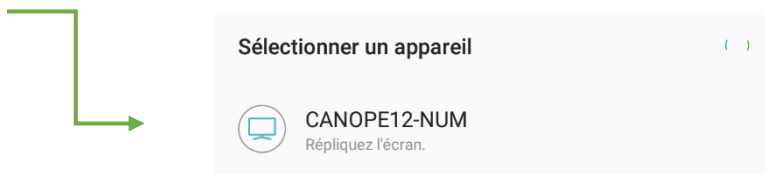
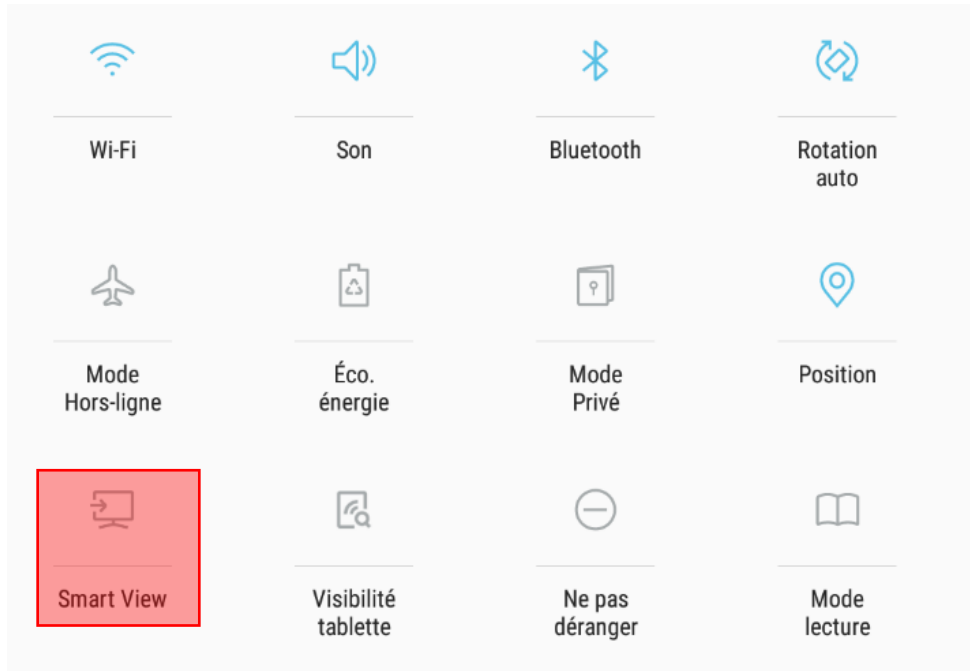
Désactivé

Choisir ses préférences...



Projeter une tablette Android sur un PC (Windows10)

Depuis la tablette Android:



Si choix du code PIN de couplage

